

BUENOS AIRES, **22 SEP 2006**

VISTO el Expediente CUDAP: EXP-SO1:0326977/2006 del Registro del MINISTERIO DE PLANIFICACION FEDERAL, INVERSION PÚBLICA Y SERVICIOS, y

CONSIDERANDO:

Que la fábrica de carrocerías CARROCERIAS ROSSI S.R.L., solicita la aprobación del Plano de carrocería N° 26-043, según lo requerido por Resolución S.T. y O.P. 395/89 cumpliendo los requisitos exigidos por la normativa vigente.

Que la presente se dicta de conformidad a la Resolución CoNTA N° 1363/95.

Por ello,

LA GERENCIA DE CONTROL TÉCNICO
DISPONE:

ARTICULO 1°.- Apruébese el Plano N° 26-043, presentado por la fábrica de carrocerías CARROCERIAS ROSSI S.R.L., para el carrozado de vehículos afectados a la prestación del servicio público de transporte por automotor de pasajeros. Las características del mismo son las siguientes:
CHASIS: Tipo ÓMNIBUS, Marca MERCEDES BENZ, Modelo O 500 RSD, con rodado superancho en eje auxiliar trasero.

ASIENTOS PASAJEROS: 58 + conductor + acompañante.

CLASE DE SERVICIO: SEMI CAMA.

DISTANCIA ENTRE EJES: 1° y 2°: 7300 mm, 3° y 4°: 1350 mm.

MÓDULO ESTRUCTURAL: Disposición GCT N° 02/02.

CAPACIDAD DE COMBUSTIBLE: 760 Litros.

VOLUMEN DE BODEGAS: 10,76 m³.

DIAGRAMA DE CARGAS (kg.)

EJES	DELANTERO	TRASERO	TOTAL
TARA	4450	12700	17150
CARGA ÚTIL	1750	3526	5276
MASA BRUTA	6200	16226	22426
MASA MÁXIMA ADMISIBLE	6300	17000	23300

ARTICULO 2°.- La vigencia de la presente es hasta el 31/12/2010 siempre y cuando se respete en la construcción de las unidades las reglamentaciones vigentes, y la presentación y las observaciones realizadas, pudiendo ser renovada por un plazo de cinco años a solicitud del interesado.

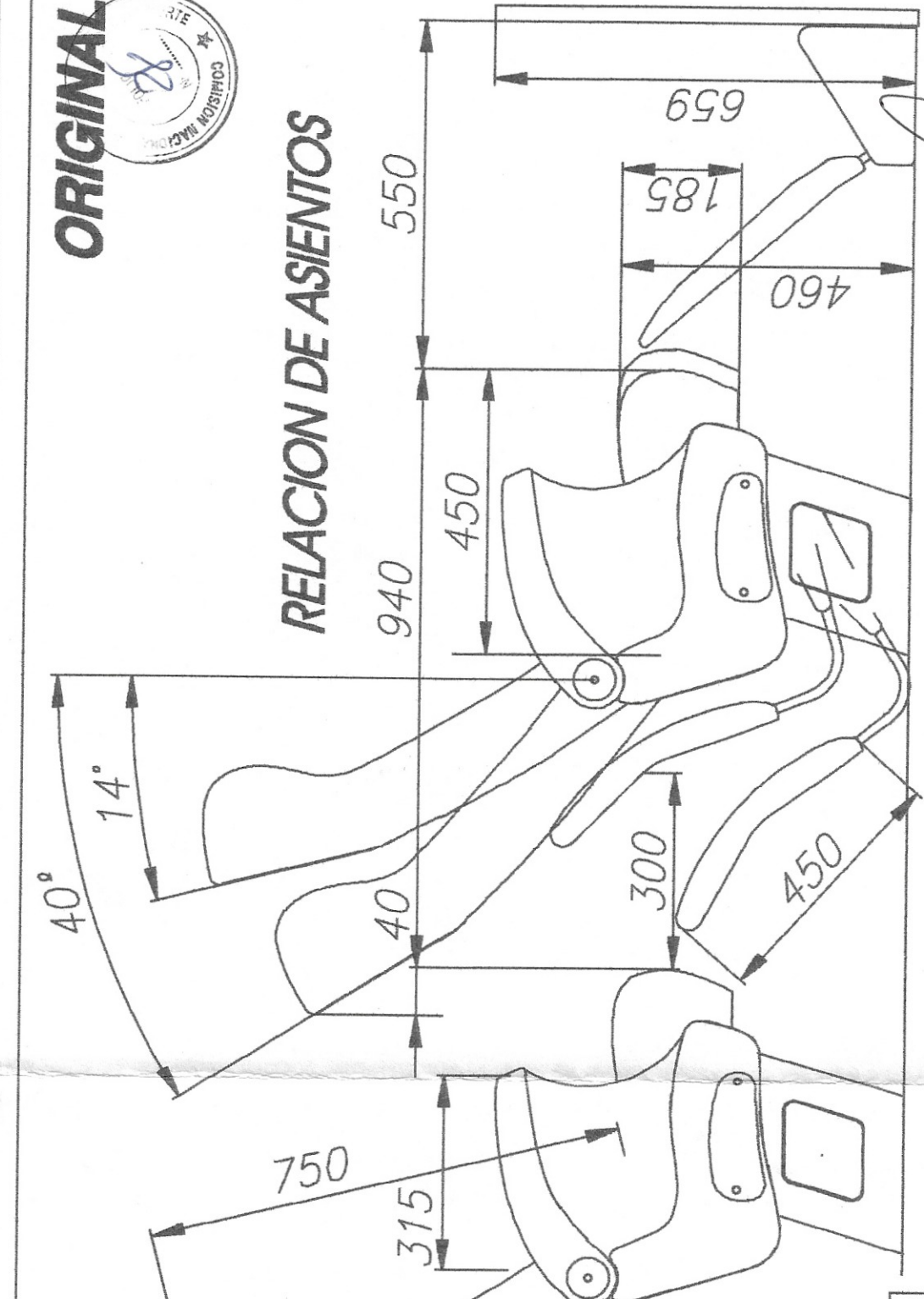
ARTICULO 3°.- Regístrese, comuníquese y archívese.

DISPOSICIÓN GCT N°: **2077 / 06**



Ing. ALBERTO RAME
a/c Gerencia Control Técnico
COMISION NACIONAL DE
REGULACION DEL TRANSPORTE

RELACION DE ASIENTOS

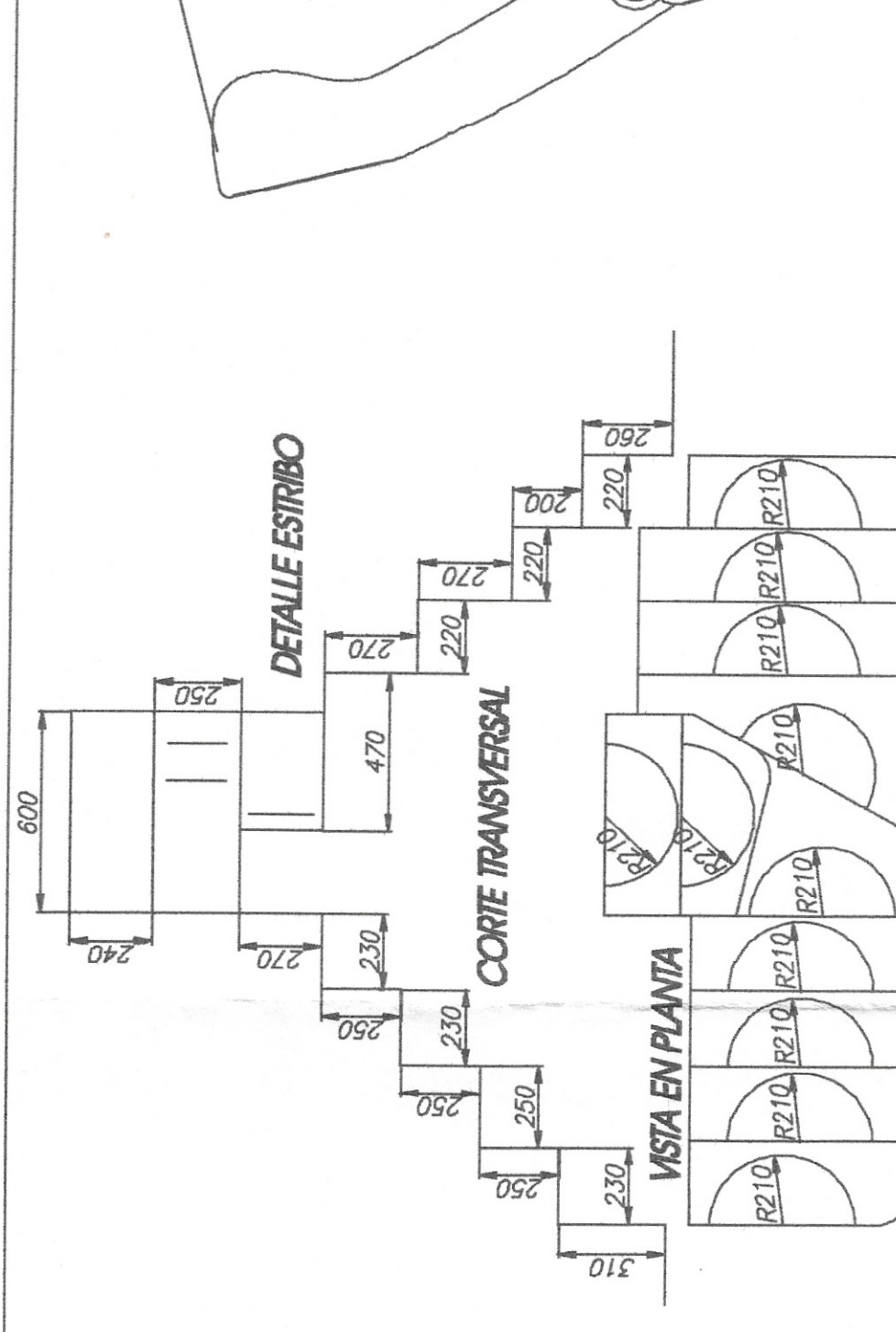


ROSSI S.R.L. CARROCERIAS
 RIOJA 3632 / SUIPACHA 4585 - 2000 - ROSARIO
 TELEFAX 0341-4643344 - 4665222
 Email: niccolo@arnet.com.ar

Modif. Chasis:

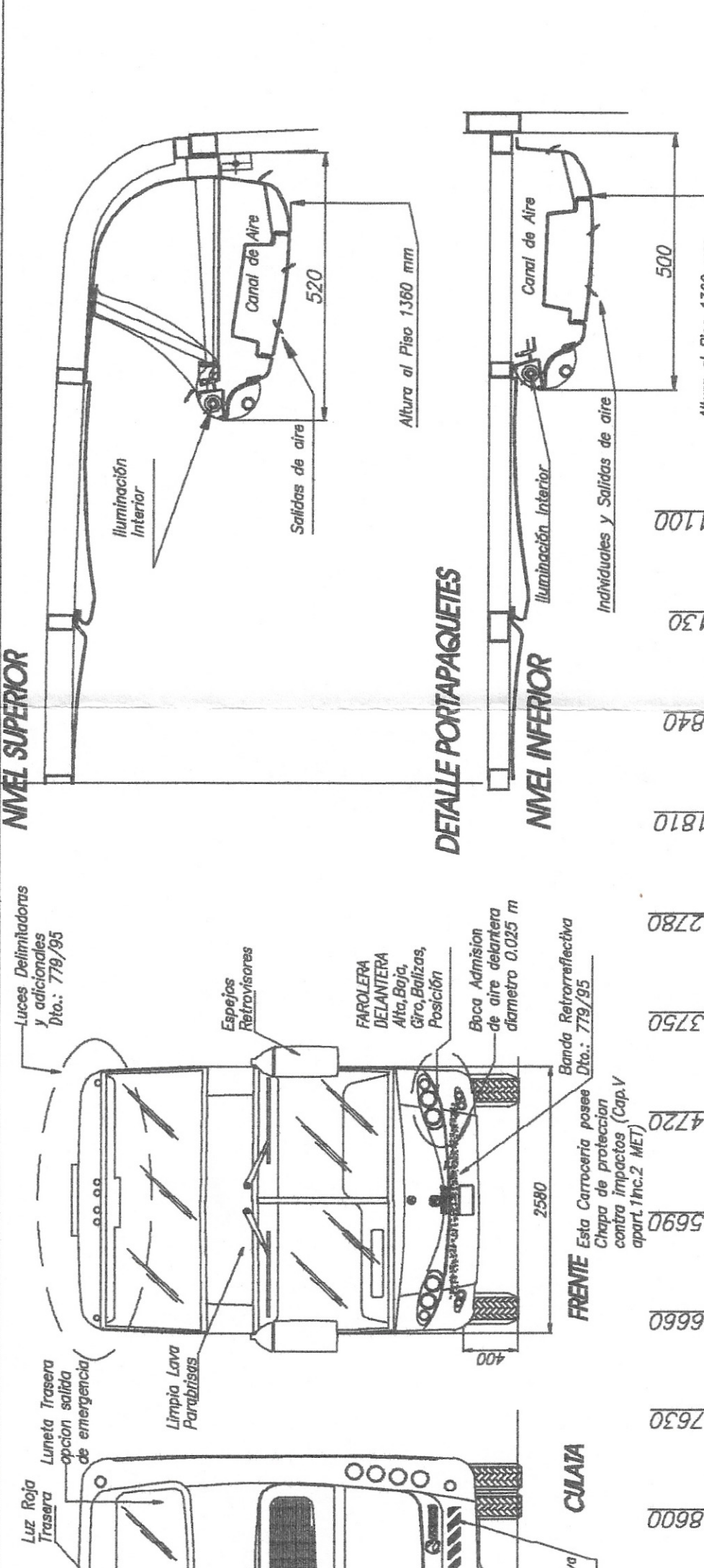
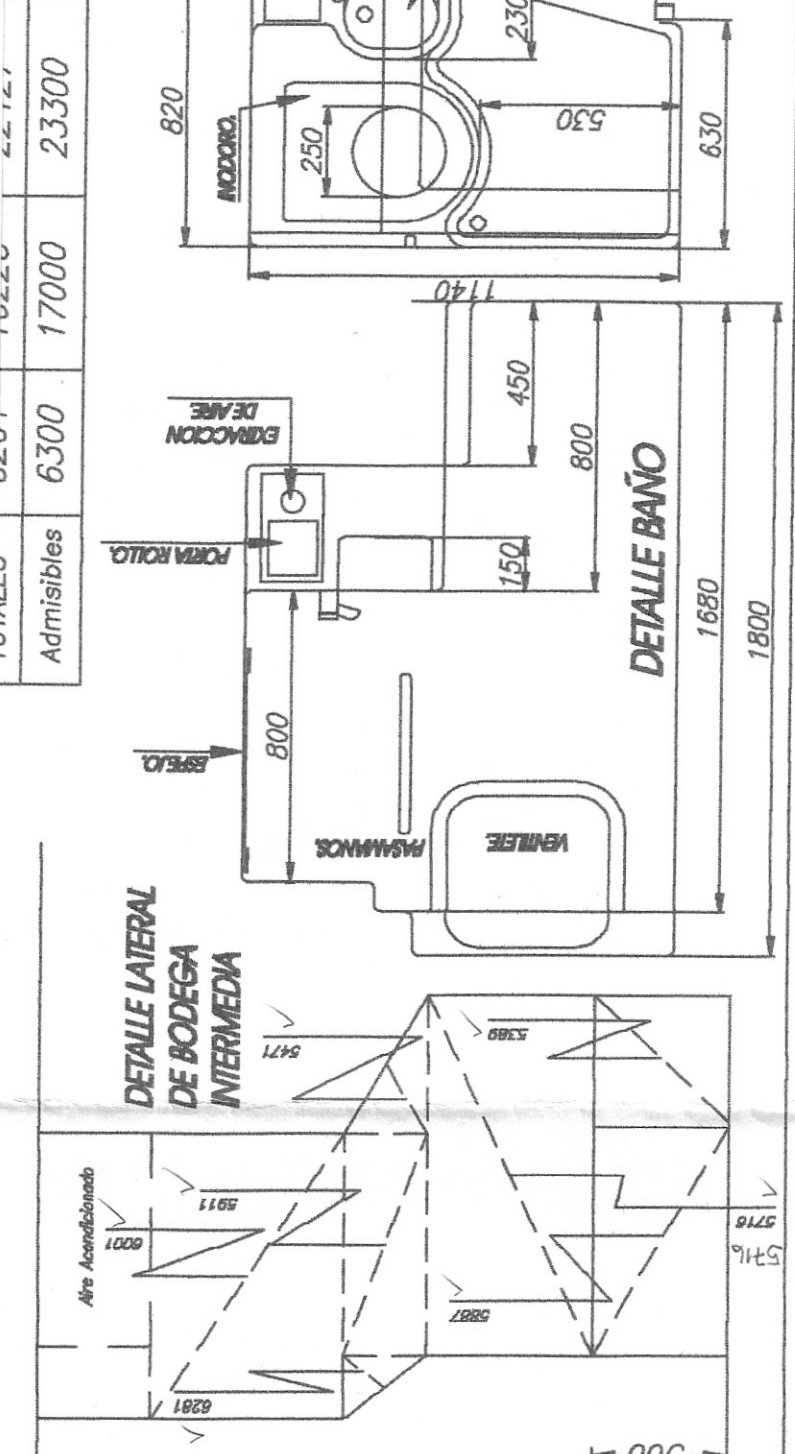
Servicio: SEMI CAMA	Dibujo	Aprobo
Capacidad : 58 asientos	Ing. Moscoloni	Ing. Moscoloni
Chassis : M. BENZ 0-500 RSD 6x2	Firma	25/08/06
Peso tren delantero : 6201 Kg.	Fecha	26-01/19/7
Peso tren trasero : 16226 Kg.	Plano N°	26-043
Peso total : 22427 Kg.	Medidas en milímetros	Esc.: 1:10, 1:50

COMISION NACIONAL DE REGULACION DEL TRANSPORTE
APROBADO
 EXPEDIENTE N° 25.917/06
 DISPOSICION G.C.T. N° 26.043/06
 FECHA 26/08/06
 SEGUN CORRESPONDA DE ACUERDO AL TIPO DE SERVICIO, CATEGORIA DE UNIDAD Y LA FECHA DE FABRICACION.
CADA UNIDAD DEBERA SER ACOMPAÑADA CON UNA COPIA DEL PRESENTE PLANO



TABULACION GENERAL DE CARGAS

P (kg)	ED	ET	Total
PASAJE	1714	2486	4200
TARA	4450	12700	17150
C. UTIL	1750	3526	5276
BRUTO	6200	16226	22426
ADM	6300	17000	23300



Esta unidad cumple acorde a expediente N°16988/00, con aprobacion 0002/02.
 Esta unidad cumple con la resolucion S.T. N° 175/00 modificatoria de la 72/93.
 Iluminacion exterior acorde a Ley de transito N° 24449 y Dcto.: 779/95

