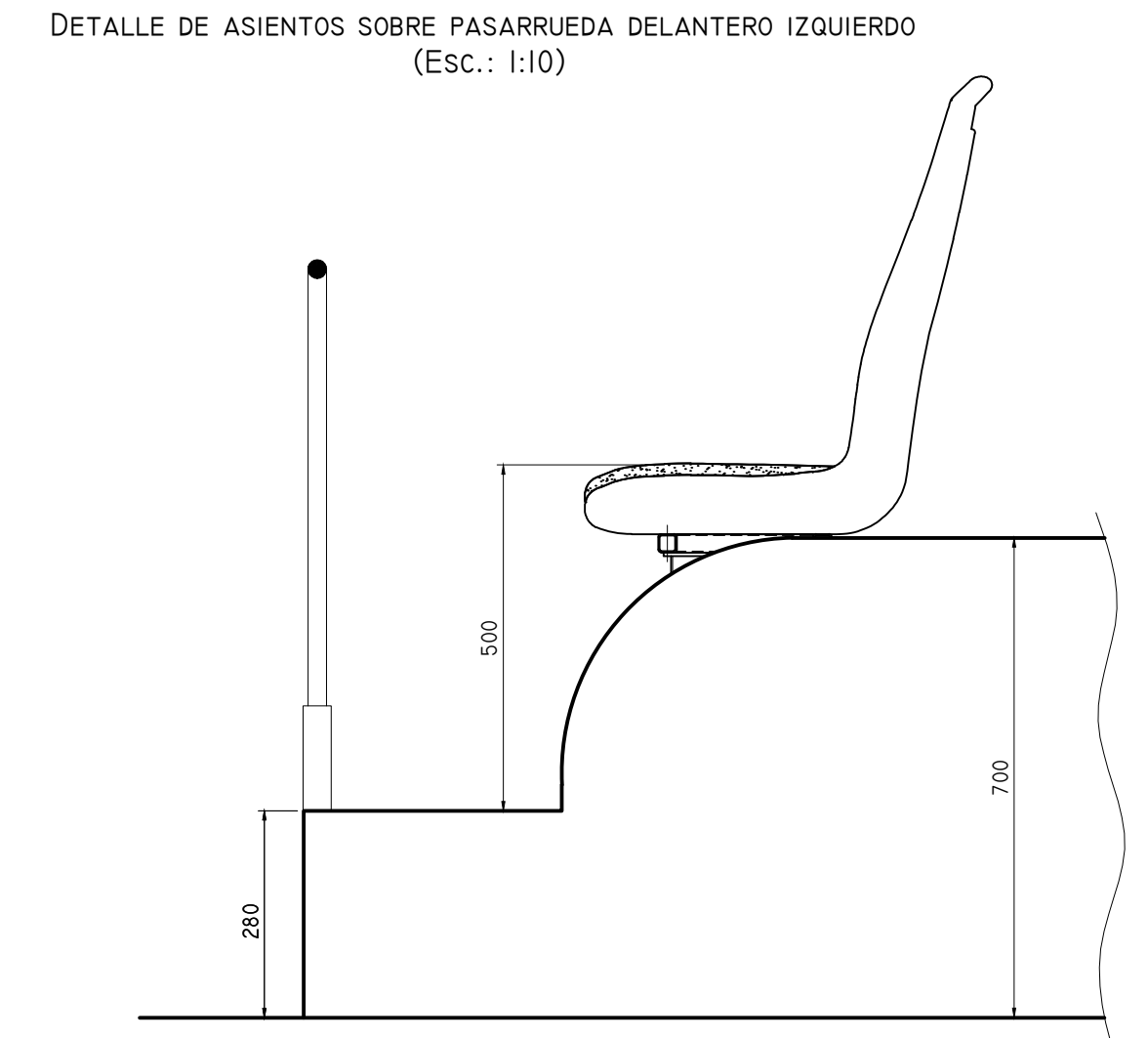


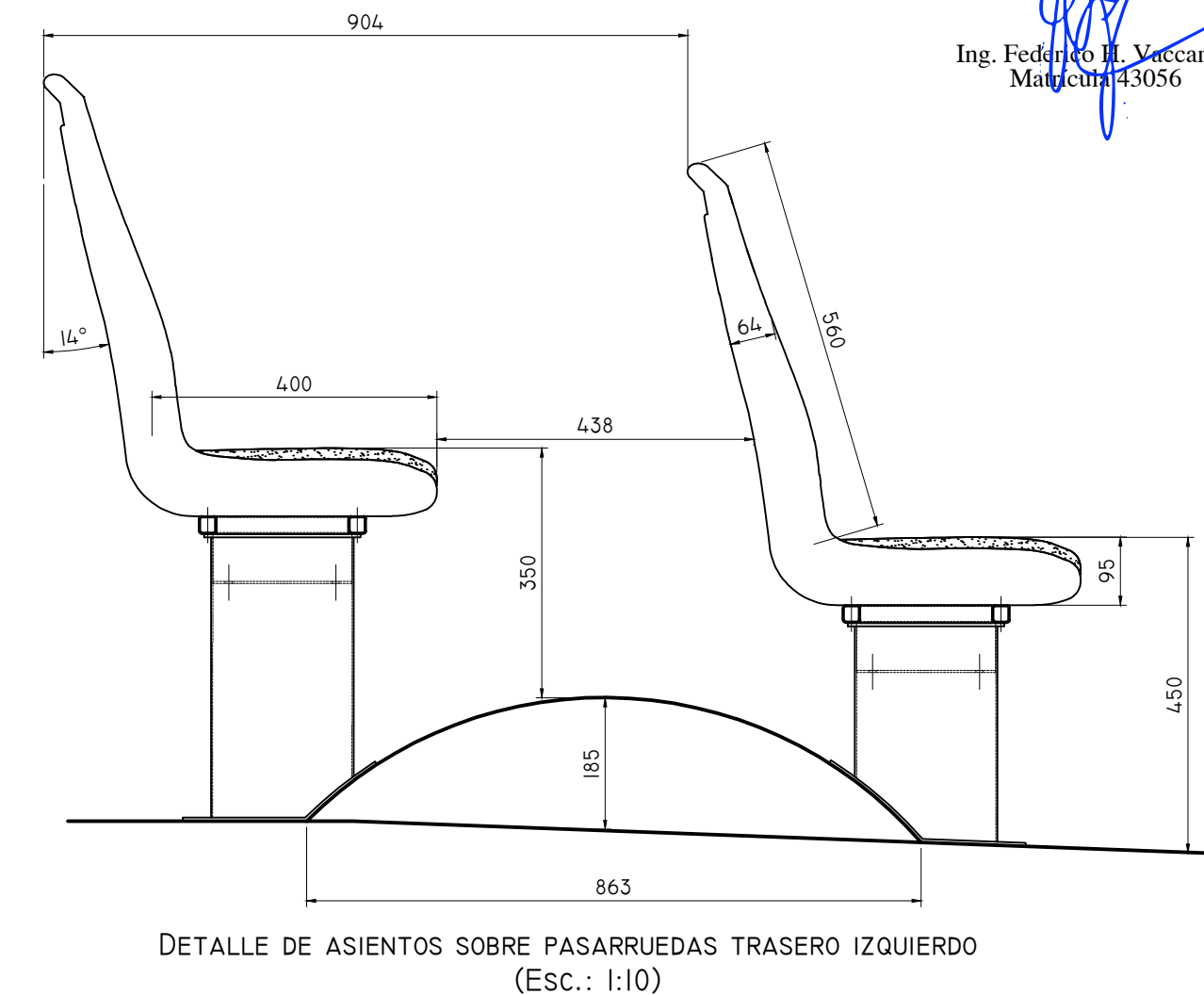
CÁLCULO DE CARGAS
ALTERNATIVA (A)
(CASO MÁS DESFAVORABLE)

	EJE DELANTERO	EJE TRASERO	TOTAL
TARA	3440	6780	10220
CARGA ÚTIL	2135	3185	5320
PESO BRUTO	5575	9965	15540
MÁXIMA ADMISIBLE	6000	10500	16500

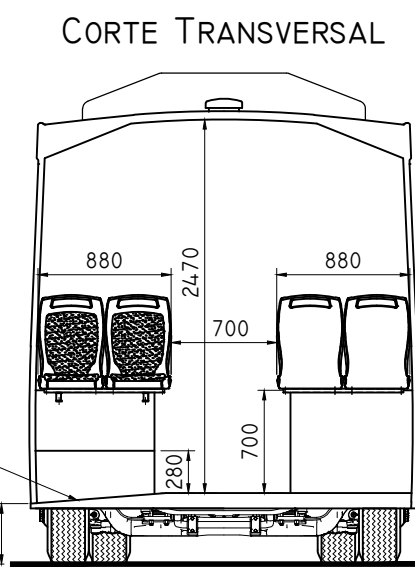
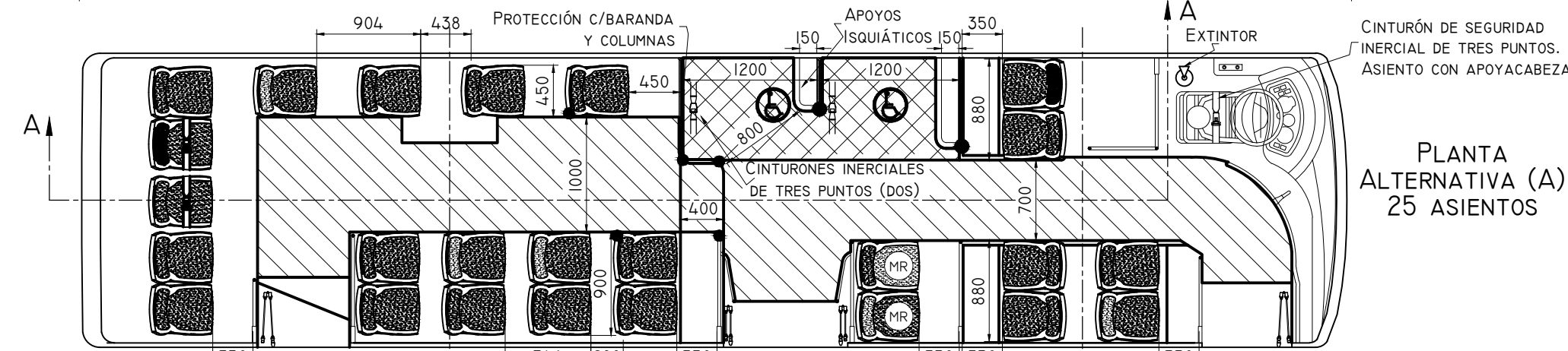


CÁLCULO DE CARGAS
ALTERNATIVA (B)

	EJE DELANTERO	EJE TRASERO	TOTAL
TARA	3440	6780	10220
CARGA ÚTIL	2119	2984	5103
PESO BRUTO	5559	9764	15323
MÁXIMA ADMISIBLE	6000	10500	16500

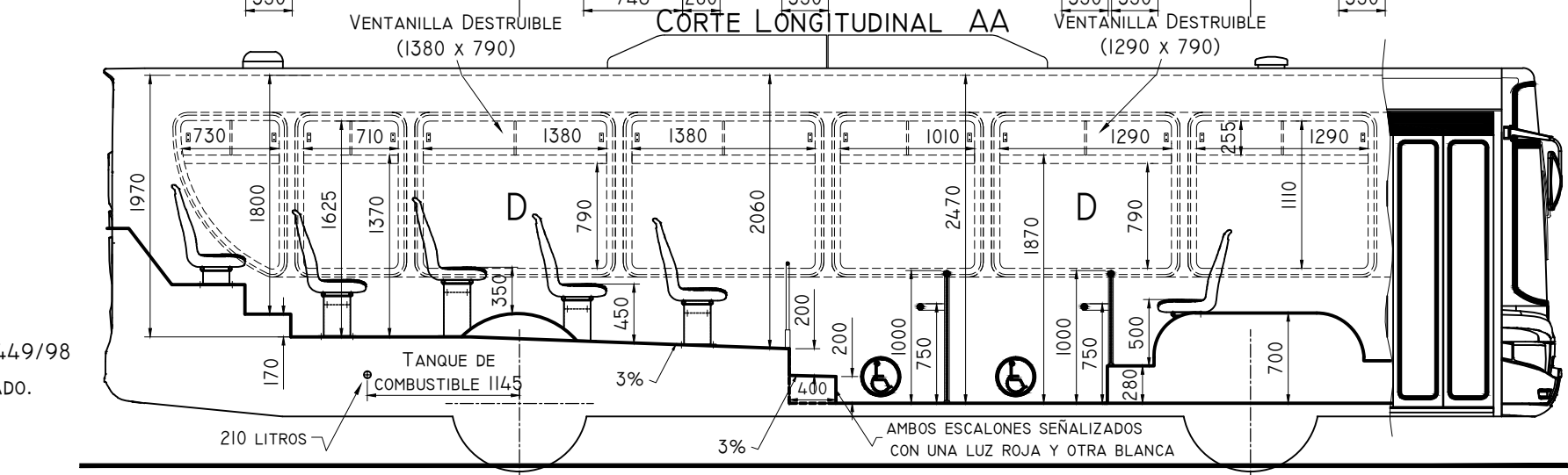
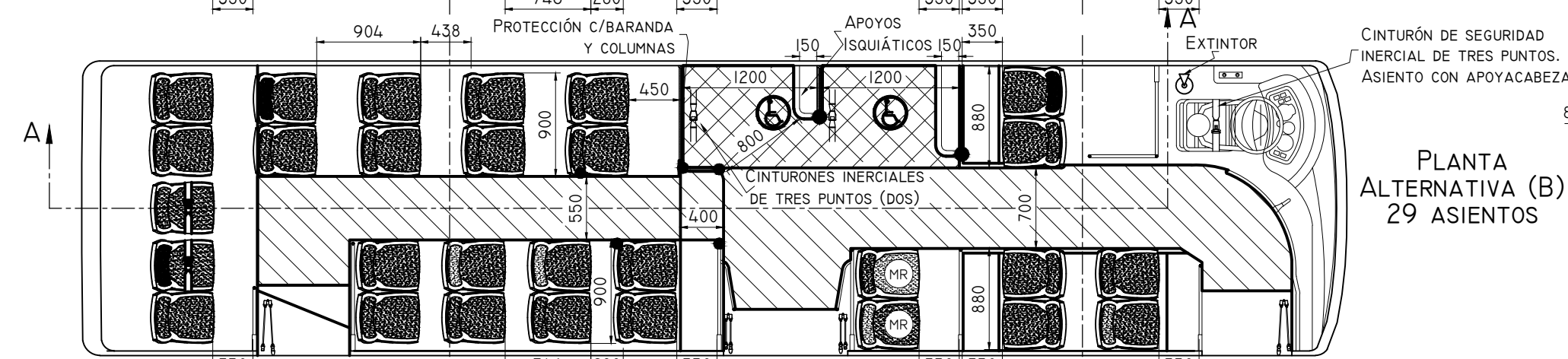


Ing. Federico H. Vaccaro
Matrícula 43056



ESPECIFICACIONES PARA MOVILIDAD REDUCIDA

- ACORDE CON LA RESOLUCIÓN 139/97-891/05
- ESCALONES CON BARRALES AMARILLOS, BARANDAS, DOS LUCES(ROJA Y BLANCA) Y CARTEL DE CUIDADO ESCALÓN AMBOS SEÑALIZADOS CON AMARILLO FOSFORECENTE.
- CUMPLE LA RESOLUCIÓN ST.88 (3-4-98).
- CUMPLE CON EL DTO. 914/97 ART.22.
- EXPENDEDORA A ALTURA REGLAMENTARIA ENTRE 1300 Y 800 MM.
- CIRCULACIÓN ENTRE PUERTAS LIBRE 700 MM.
- CUMPLE CON EL DTO. 467/98.
- CUMPLE CON LA RESOLUCIÓN ST 166/2000.
- ESPACIOS ESPECIALES DESCRITOS.
- PULSADORES PARA DISCAPACITADOS A 900 MM. DEL PISO
- LUZ INTERMITENTE CON AVISO DE PARADA DISCAPACITADOS.
- ASIENTO PARA PASAJEROS CON MOVILIDAD REDUCIDA H=500 (MR)



NOTAS

- *- LUCES REGLAMENTARIAS CONFORME AL REGLAMENTO GENERAL DE TRANSITO
- *- SISTEMA DE LIMPIA-LAVAPARABRISAS
- *- 2 VENTILADORES, UNO (1) ELECTRICO EN LA PARTE POSTERIOR Y UNO (1) ESTATICOS EN LA PARTE DELANTERA
- *- VENTANILLAS DE DOS HOJAS MÓVILES SUPERIORES Y UN SECTOR FIJO INFERIOR. VER PLANO
- *- CUBIERTAS RADIALES, MED. 275/80 R 22.5.
- *- LUNETA DE CRISTAL DESTRUIBLE. RECTANGULO INSCRIPTO: VER PLANO
- *- ZOCALO CURVO SANITARIO R:50
- *- COLUMNAS,CANTIDAD MÍNIMA ACORDE S.T.61
- *- ASIENTO DE CONDUCTOR, MEDIDAS 450x450 C/CINTURÓN DE SEGURIDAD INERCIAL DE TRES PUNTOS.
- *- CORTE RÁPIDO EXTERNO DE BATERIA
- TANQUE COMBUSTIBLE A DISTANCIA REGLAMENTARIA DE LAS BATERIAS
- PARABRISAS LAMINADO
- PREVISTA LA UBICACIÓN DE EXTINTOR, LIMITADOR DE VELOCIDAD, MEDIDOR DE PRESIÓN DE NEUMÁTICOS.
- PROVISIÓN RESPONSABILIDAD DE TRANSITO.
- *- NUESTRAS UNIDADES CUMPLEN CON LOS PUNTOS 2 AL 9 DEL DECRETO 2254/92
- *- LA UNIDAD ESTÁ CONSTRUIDA C/MATERIALES CUYOS PROVEEDORES HAN CERTIFICADO EL CUMPLIMIENTO DE LA RESOLUCIÓN S.T.72/93 Y S.T.175/2000.
- *- BANDAS PERIMETRALES Y CIRCULO DE VELOCIDAD MÁXIMA ACORDE 449/98
- *- LA UNIDAD ESTA PROVISTA DE DESEMPAÑADOR Y AIRE ACONDICIONADO.

FÁBRICA: **ITALBUS S.A.**

PLANTA DE FABRICACIÓN: GORRITI 650 1870 - AVELLANEDA BUENOS AIRES

CHASIS: MERCEDES BENZ OH-I619 L-SB/55 / OH-I621 L-SB/55	FECHA: 15/12/2020
MOTOR: OM 924 LA V/23 - OM 924 LA V/25	ESCALA: 1:50/1:10
MÓDULO ESTR.: PLANO Nº:IT.MR 5-I4. EXPTE.Nº:120535/14	PLANO Nº:ITAL.89-20 A

CAPACIDAD: ALTERNATIVA (A) 25 ASIENTOS + CONDUCTOR.
ALTERNATIVA (B) 29 ASIENTOS + CONDUCTOR.

HOJA 1 DE 2



República Argentina - Poder Ejecutivo Nacional
2021 - Año de Homenaje al Premio Nobel de Medicina Dr. César Milstein

Hoja Adicional de Firmas
Plano

Número:

Referencia: Plano correspondiente (pdf)

El documento fue importado por el sistema GEDO con un total de 1 pagina/s.